

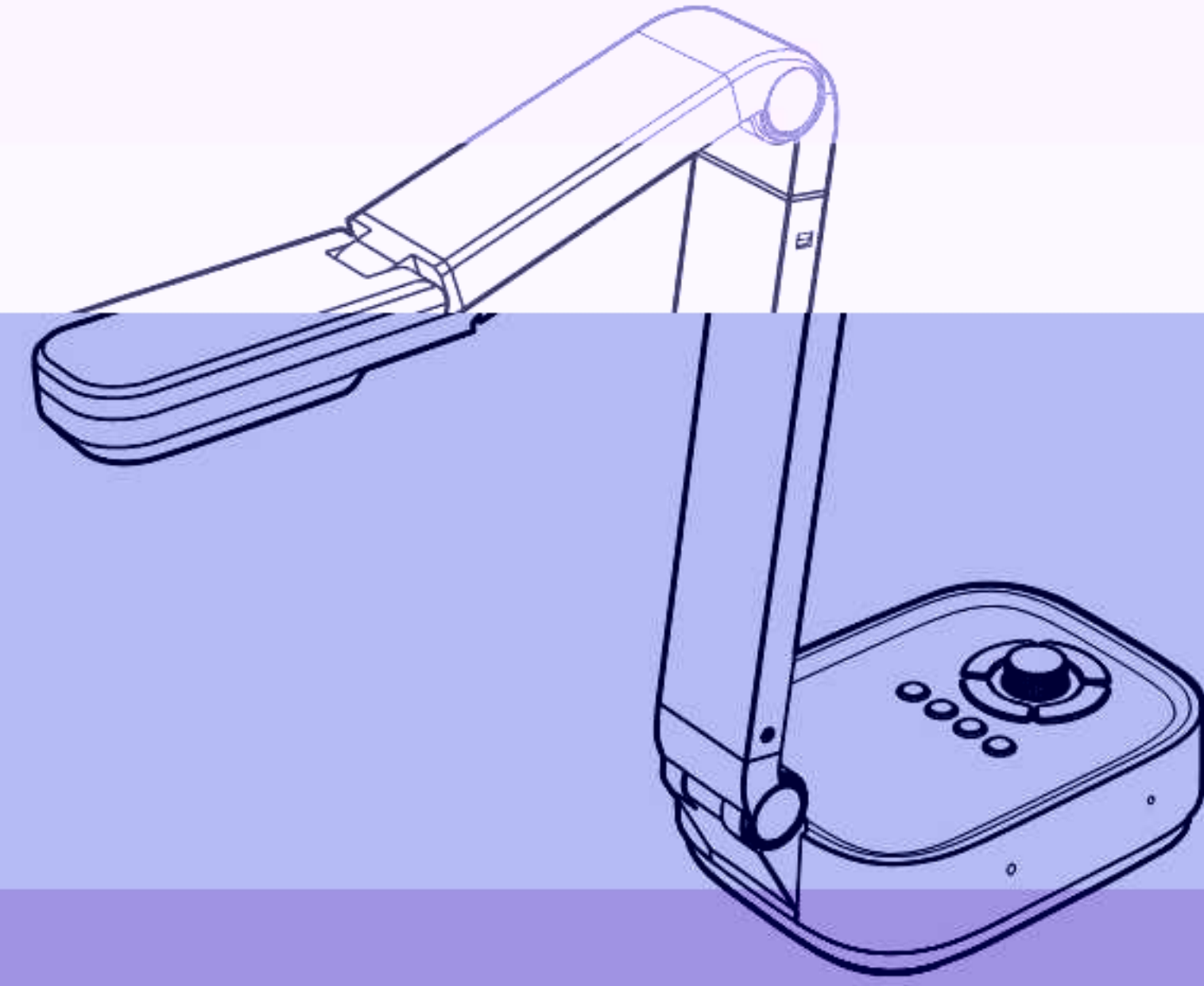
特别申明：
此说明书已经过严格仔细的检验和审核，但仍不排除有文字拼写及技术上的疏忽和错误。对于此类疏忽和错误将于新版说明书中修正且不另行通知。此说明书版权归本公司所有，任何其他单位和个人不得修改。

执行标准：Q/NDL 225

deli得力

使用说明书


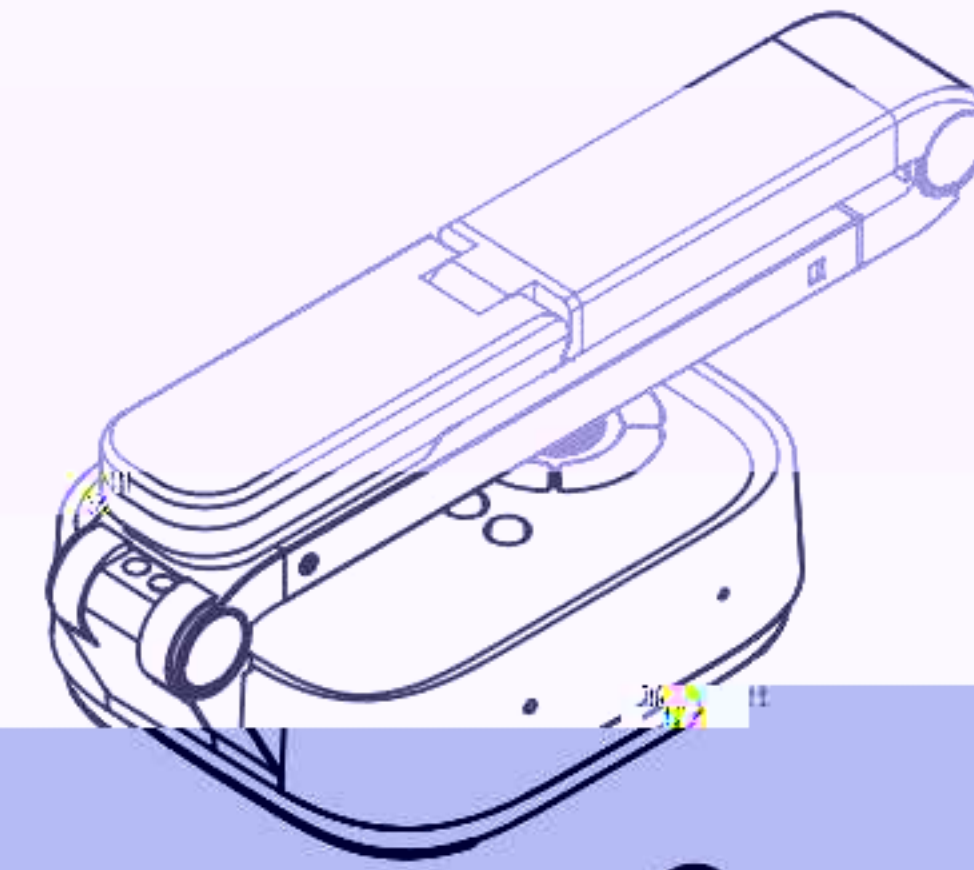
视频展台 15168



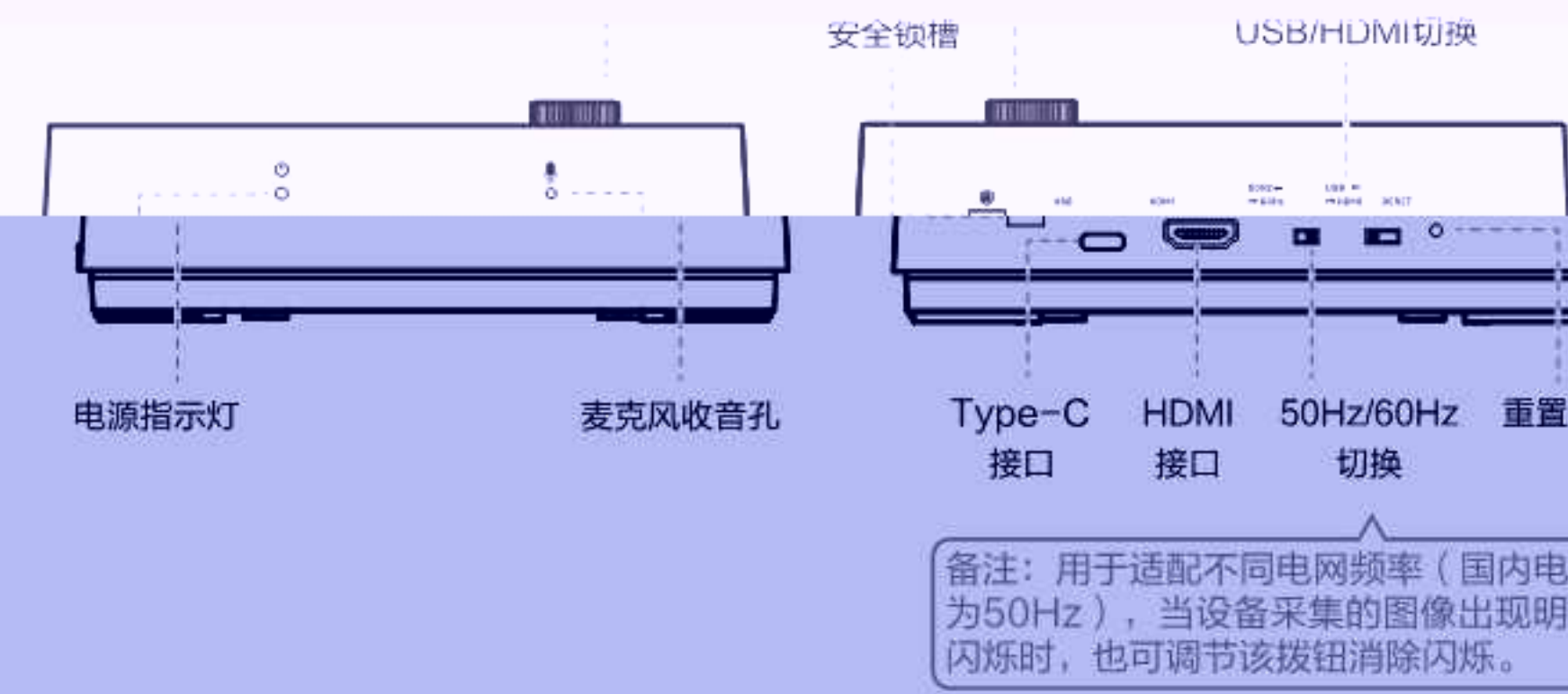
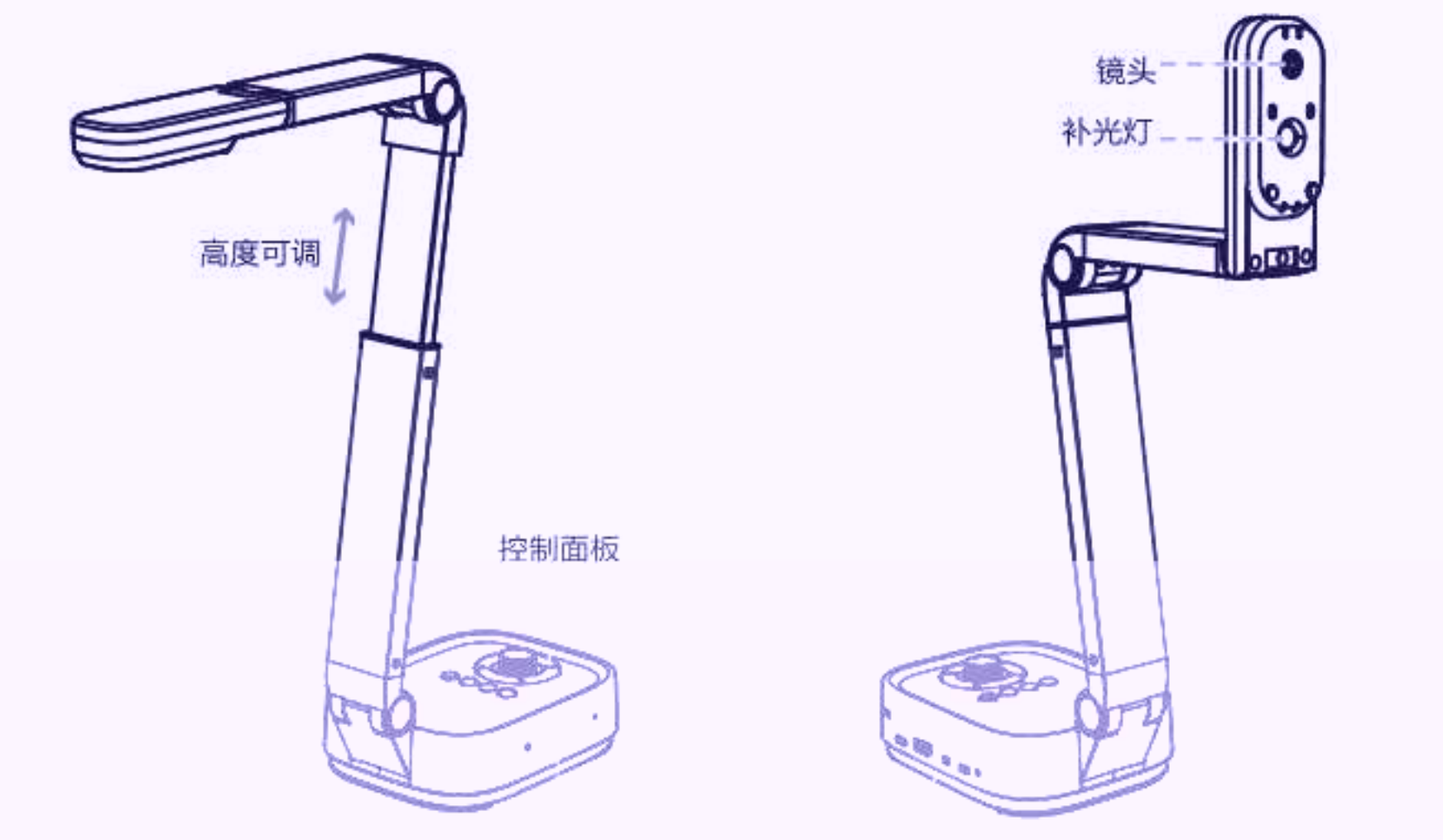
1 装箱清单

拆开包装箱后，请检查产品外观是否完好无损，清点所有配件。如有缺损，请与经销商联系！

1. 视频展台
2. USB Type-C 数据线
3. 使用说明书



2 外观及组件说明



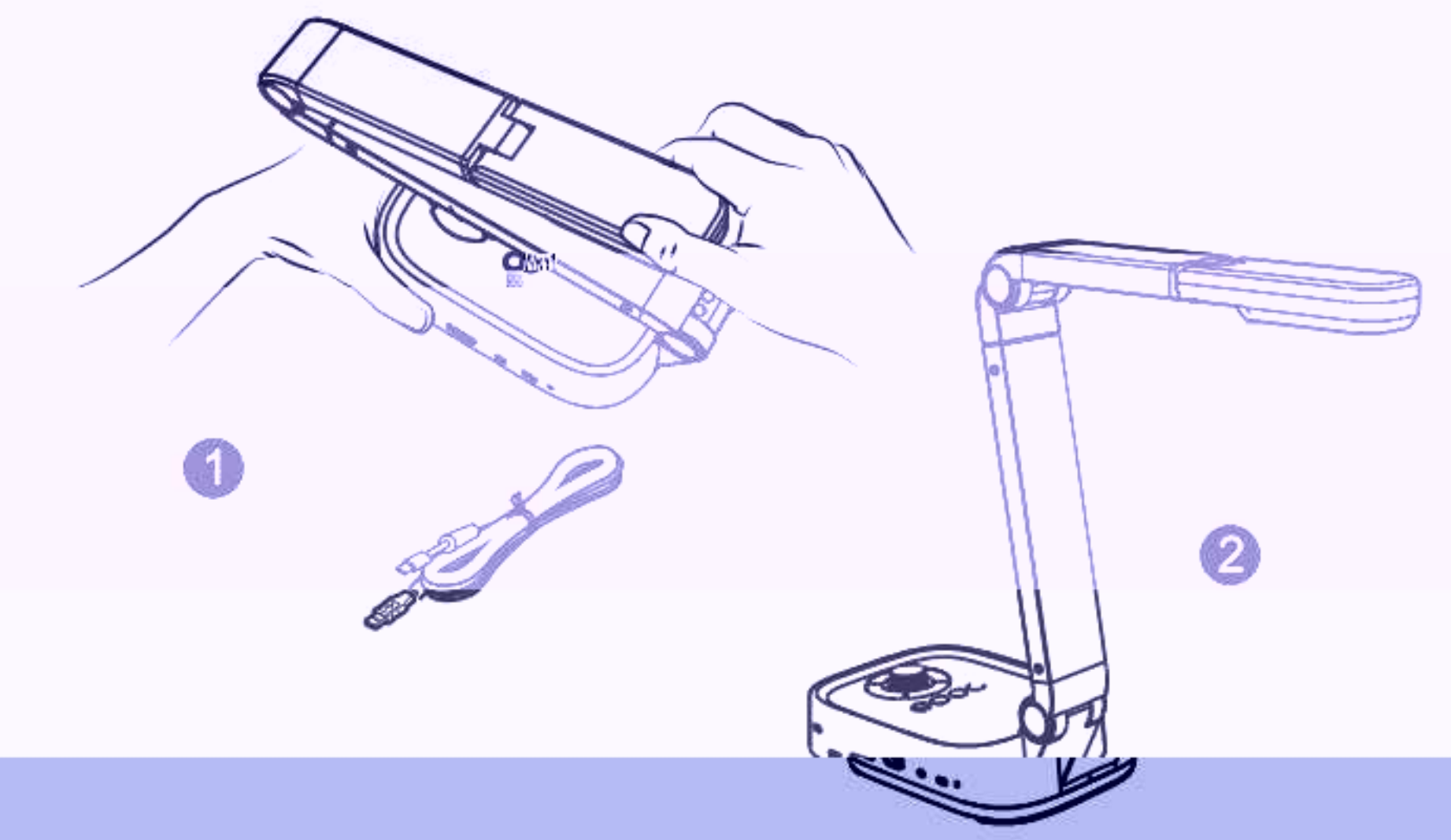
控制面板说明：



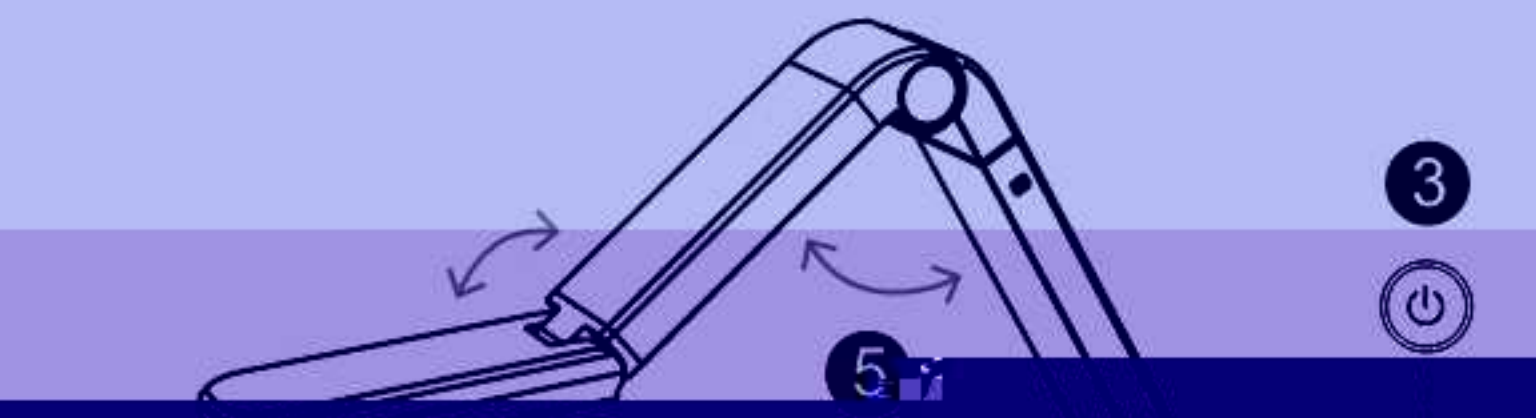
备注：用于适配不同电网频率（国内电网为50Hz），当设备采集的图像出现明暗闪烁时，也可调节该按钮消除闪烁。

3 使用说明

1. 在包装箱中取出视频展台及Type-C 数据线。
2. 双手分别压在设备的底板及横杆上，抬起摄像头，展开设备。



3. 使用数据线连接展台及PC设备，按下电源按钮打开电源。
4. 在镜头下方放置需要演示的物体。
5. 调整机械臂到合适位置即可开始演示。



合格证

检验员：_____

生产日期：_____

8 产品中有害物质的名称及含量

部件名称	有害物质					
	铅 (Pb)	汞 (Hg)	铜 (Cu)	六价铬 (Cr(VI))	多环芳烃 (PBB)	多溴二苯醚 (PBDE)
镜头	○	○	○	○	○	○

6 软件界面介绍

HDMI 模式连接

1. 切换到HDMI连接模式。
2. 将 HDMI 线插入设备，并将一端连接到一个投影仪、显示器或电视（HDTV）等显示设备。

证，此卡须详细填写下列表格，并经经销商加盖公章后方可有效。

3. 属下列情况之一的，不实行免费保修服务，需要收费维修：
 - [1] 超过保修有效期限的；
 - [2] 未按产品使用说明书的要求使用、维护或保管不当而造成损坏的；

全国服务热线：400-017-0505

deli 得力 品牌标志

名称	名称	名称	名称
名称	名称	名称	名称