

deli得力

人民币鉴别仪(点验钞机)

使用手册

USER'S MANUAL



- 全面兼容
- 多重鉴别
- 数字化处理
- 智能化系统

感谢你选购我们公司产品

【0.7】

【3.1】

此为A级产品，在生活环境中，可能会造成无线电干扰。
在这种情况下，需要用户对其干扰采取切实可行的措施。

目 录

安全注意事项与保养	1
仪器拆封	1
技术指标	2
后部结构介绍	2
操作指南	3
└─ 正确的点钞操作方法	3
机器外部构造	4
功能使用说明	4
常见故障分析及排除	6
└─ 进钞台调整方法	6
└─ 故障自诊断	7
└─ 简单的故障检查与排除	8
└─ 易损件更换方法	9
产品保修卡	10

安全注意事项与保养

1. **布线** 连接的电源插座必须有良好的接地，并且使用的电压值应在规定的范围以内。
2. 本机适用在 0°C — 40°C 的温度中工作，如在 0°C 以下或 40°C 以上时会使机器难以正常工作。
3. 使用本机时，应避免可能对电网产生强干扰的用电器(如手机、电钻、电焊机等)，应避免强光直射和强磁场干扰，以免造成鉴别失灵。
4. 应定期清除机内积尘，清尘时务必关闭电源，拔掉电源插座。
5. 长时间**不用**

使用手册



电源线



清洁毛刷一把



USB数据线一条



技术指标

- 整机重量：4.7kg
- 电源：AC220V/50Hz
- 电流：0.4A
- 功率： $\leq 80W$
- 保险管电流：2A
- 环境温度： $0^{\circ}C\sim 40^{\circ}C$
- 外形尺寸：305x236x200mm
- 点钞速度： ≥ 900 张/分
- 点钞尺寸：长度110~165mm，宽度50~110mm
- 票额厚度：0.075~0.15mm
- 进钞容量：15mm
- 接钞容量：25mm
- 计数显示屏范围：1~999张
- 预置数显示屏范围：1~100张

后部结构图

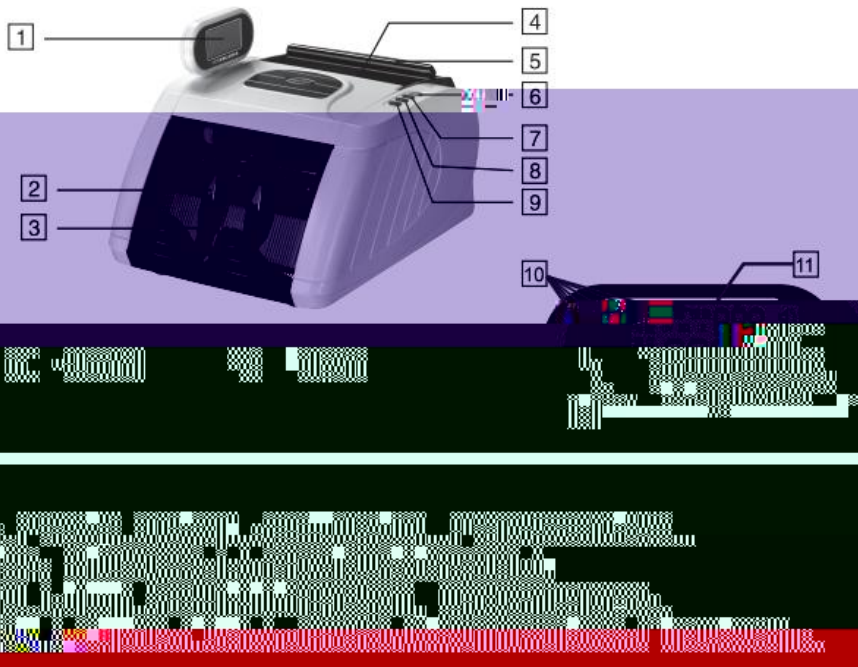


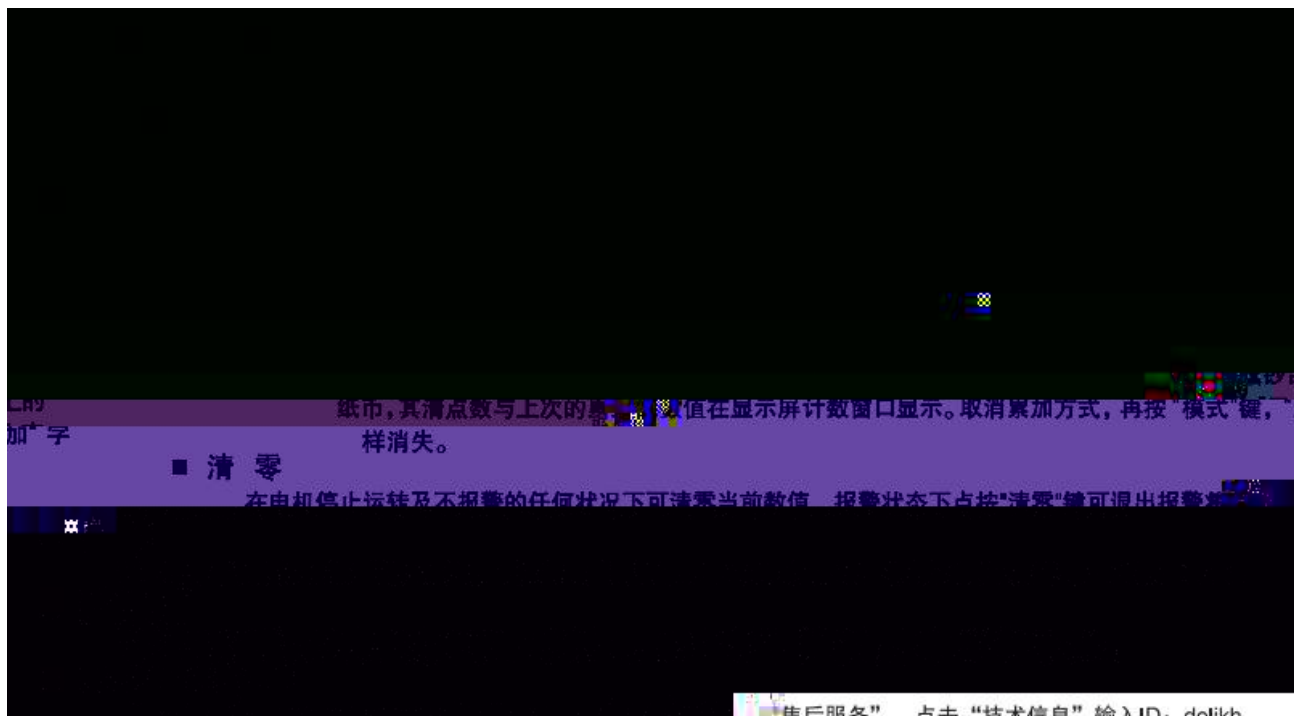


斜方向错误，图三中操作者未把纸币捻成一定斜度。

机器外部构造

- 1 显示窗
- 2 接钞轮
- 3 收钞光电传感器
- 4 进钞光电传感器
- 5 喂钞台
- 6 “复位/+1”键
- 7 “清零/+10”键
- 8 “模式”键
- 9 “功能”键





请登录点钞机官网www.nbdeli.com,点击右上角“售后服务”选择“售后服务”,点击“技术信息”输入ID: delikh
密码: 000000 下载“点钞机在线升级平台”,按说明既需要操作升级。

故障代码 报警原因 报警清除方法

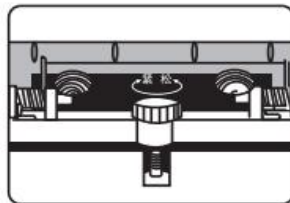
E3※	取纸异常	E6※	磁阻阻塞异常	E9※	幅面异常或速张
E3※	计数不准	E6※	安全线异常	E9※	分版

常见故障分析及排除

■ 进钞台调整方法

当出现进钞不畅或点数不准时，可通过调节喂钞台调节螺丝，调整阻力片与捻钞轮之间的间隙，然后手持一张钞票放入捻钞轮与阻力片之间，感到有拉力（约0.5KG拉力）即可（顺时针方向收紧，逆时针方向放松）。

喂钞台调节螺丝 ▶



常见故障分析及排除

■ 故障自诊断

机器开机时，将会进行自动诊断，如有异常，将在显示屏显示故障代码，具体如下：

显示屏显示	故障原因	排除方法	显示屏显示	故障原因	排除方法
CE1	左计数对管电路故障	检查线路或更换对管	CEA	紫光电路故障	检查线路或更换传感器
CE2	右计数对管电路故障	检查线路或更换对管	CEB	长磁头电路故障	检查线路或更换长磁头
CE3	宽度检出槽型光耦电路故障	检查线路或更换传感器			
CE4	喂钞台进钞光电传感器故障	检查线路或更换传感器			
CE5	收钞光电对管电路故障	检查线路或更换对管			

常见故障分析及排除

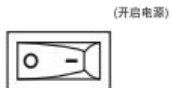
■ 简单的故障检查与排除

在要求维修之前，请先自行检查下列各点：

机器
停止
工作



1. 电源线插头是否插入插座?



2. 是否停电或没开开关?




3. 保险丝是否已被烧断?

(调整电压)

AC220V±10%

4. 使用电源电压是否过低?



常见故障分析及排除

■ 易损件更换方法

1. 当阻力片严重磨损时，需更换阻力片。抽出喂钞台托钞板，用手按下滑钞板，拿出已被磨损的阻力片，换上新的阻力片后再按原样复原即可。
2. 当捻钞轮磨平时，会造成运钞不顺和计数不准，需更换捻钞轮。抽出托钞板，卸下左右塑料侧盖板，然后用手换下已被磨损的齿轮胶圈，换上新的后再按原样复原即可。
3. 更换紫外灯管。首先打开机顶盖，卸下荧光盒，换上新的紫丝。

此线剪下，

此联沿虚

产品保修卡

或产品因质量问题

的用户，女



凡购买本公司产品或特约维修站联系。

请情况提供免

保修卡，凡购买本公司产品或特约维修站联系。

请根据故障

发生故障时，由本公司详细填写下

务的凭证，此卡须

列表格，并经过

收费维修；

不的：

保修不当而造成损

免费维修服务之

公司提供详

月 日

年

请您能充分享有本

日期：

影

全国联保，免费客服电话：800-8504-016

商品名称	出厂编号
商品型号	生产日期
单位名称	联系人
地址	联系电话
销售点名称	联系人
电话	联系电话
保修日期	联系电话
	发票号码
	维修人
	客户签字

列 收 款 单 根 据 结 算 单 收 款 人 收 款 日期 水 电 费 用 等 项 的 收 入 凭 证 是 否 正 确 的 记 录 是 否 正 确 的 记 录 是 否 正 确 的 记 录

商品名称	出厂编号
商品型号	生产日期
单位名称	联系人
地址	联系电话
销售点名称	联系人
电话	联系电话
保修日期	联系电话
	发票号码
	维修人
	客户签字

列 收 款 单 根 据 结 算 单 收 款 人 收 款 日期 水 电 费 用 等 项 的 收 入 凭 证 是 否 正 确 的 记 录 是 否 正 确 的 记 录 是 否 正 确 的 记 录

由经销商保管

执行标准: GB 16999-2010

得力集团有限公司
DELI GROUP CO., LTD

地址: 浙江宁海得力工业园
全国服务热线: 400-185-055
Http://www.nbdeli.com
MADE IN CHINA

保留备用



生产许可

全国工业产品生产许可证
XK09-001-00077