


deli 得力

# 使用说明书

过塑机



No.GQ403、No.GQ405

感谢您购买得力公司生产的过塑机。同时敬请使用本公司的护卡膜（商标名为deli）。它将纸张照片过塑后，表面光洁、外观漂亮，而且抗水耐磨损。但是一旦塑封后将难以开封，故请务必注意。

为了正确使用该产品，并防止给您及他人带来危害和财产损失，请仔细阅读本手册。

## 1 使用时注意事项



1. 请勿将过塑机长时间通电，以免损坏设备。



2. 请勿将物品长时间置于过塑机出口处，以免损坏物品或设备。



3. 请勿将过塑机长时间通电，以免损坏设备。请勿将过塑机长时间通电，以免损坏设备。






只适用于室内使用。



这款电器带有WEEE标志(废弃电路和电子设备)，表示在其生命周期结束时，不应与家庭垃圾一起处理，而应在回收中心处理。废物的回收利用有助于保

未石



## 4 技术参数

最大过塑宽度	230mm ( A4幅面 )
额定功率	280W
额定电压	220V~/50Hz
过塑范围	70mic-100mic
最大过塑厚度	≤0.5mm ( 包含护卡膜厚度 )
过塑速度	270mm/min
预热时间	约5min
产品尺寸	334mm×110mm×70mm


## 5 使用前准备

安放场所 (1) 请勿放在潮湿及靠近空调排风口的地方，以免电线绝缘失灵出现漏电等危险事故。

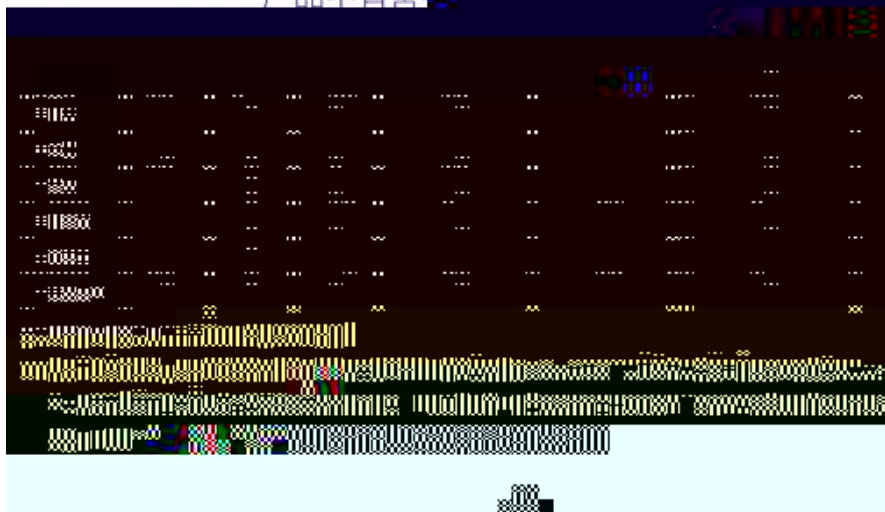
(2) 请将机器安放平稳，并在塑封机出膜口一侧，留足足够的空间。



## 8 保养与故障排除

1. 胶辊清洁：过塑机长期使用后，胶辊上会粘上熔融的塑料残渣，易导致护卡膜卷入机器内，而且这些塑料残渣一旦凝固会很难清除，因此请及时清除。  
清洁步骤：请将日历、商品目录等中等厚度的纸张不夹护卡膜，用最高档温度过塑数次即可。
2.  长时间停机不用时，请用合适的罩子将整机罩住以防灰尘。
3. 如遇过塑件斜放、卡件时，拔下电源插头，按住退膜开关，拉出过塑件。

产品中有有害物

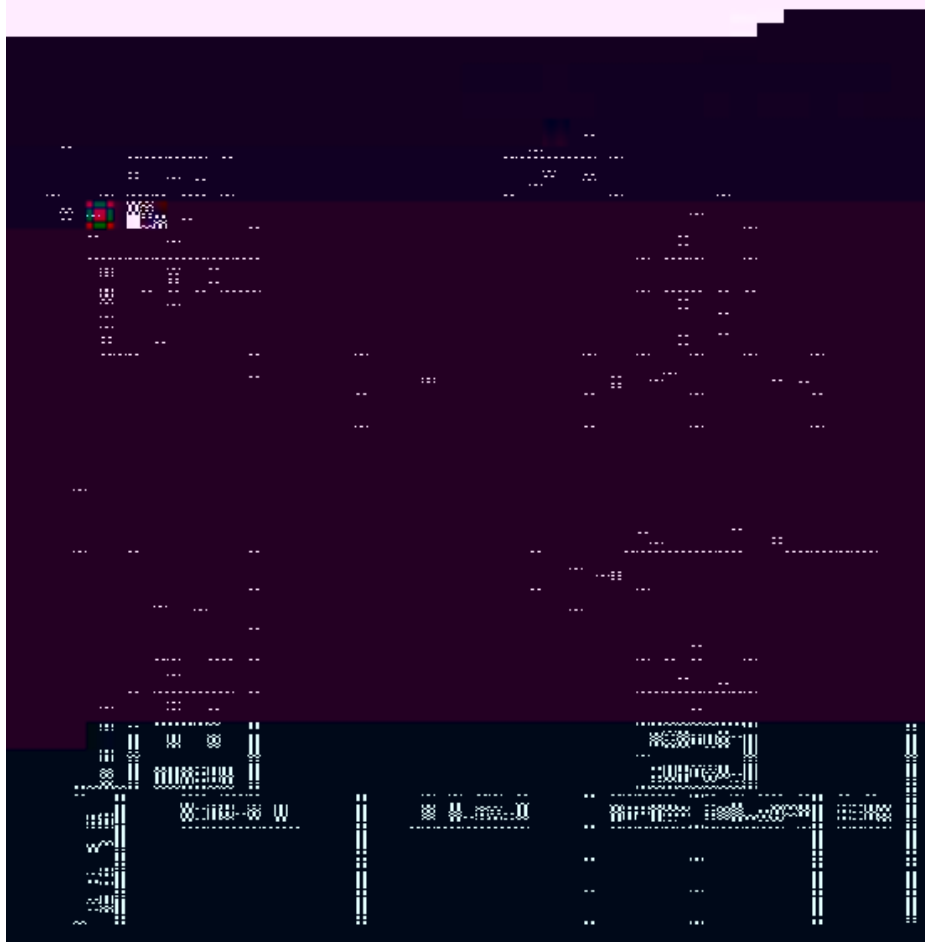


# 产品保修卡

感谢您选择本公司的产品。为确保用户利益，凡购买本公司产品的用户，如果产品因质量问题发生故障，可以凭发票和保修卡与当地的经销商或特约维修站联系。

## 保修须知：

- 1. 自用户购买之日起一年内，在正常使用的情况下故障时，由本公司根据故障情况提供免费保修、零部件更换等服务；
- 2. 此保修卡与购机发票是本公司向客户提供售后服务的凭证，此卡须详细填写下列表格，并经经销商加盖公章后方有效；
- 3. 属于下列情况之一的，不实行免费保修服务，需要收费维修：
  - (1) 超过保修有效期限的；
  - (2) 未按产品使用说明书的要求使用、维护或保管不当而造成损坏的；
  - (3) 未经本公司允许，擅自对产品进行拆卸、修理、改装而造成的。



特别申明：

此说明书已经过严格仔细的检查和审核，但仍不排除有文字拼写及技术的疏忽和错误。对于此类疏忽和错误将于新版说明书中予以更正并另行通知。此说明书版权归本公司所有。